



Av. Carlos Gomes 1672
Petrópolis
Porto Alegre – RS
90480-001
47.711.611/0001-01



gprlog.com.br

Fazer login

SERVIÇOS EAD 60min CONTEÚDOS

gprlog
gestão por resultados logísticos

TREINAMENTO E ACESSORIA LOGÍSTICA

COMPRAS

TRANSPORTES

ARMAZENAGEM

**REDUZIR CUSTOS ?
MELHORAR PERFORMANCE ?**

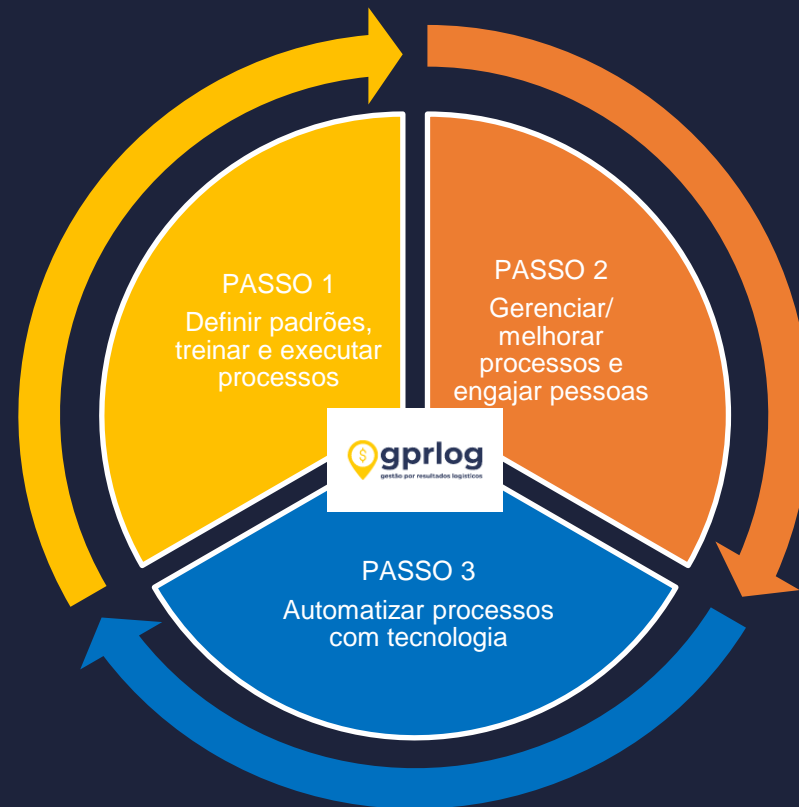
Quero aumentar meu salário. Quero cursos práticos e rápidos. Quero colocar no CV realizações importantes. Cansel de cursos generalistas em Compras, Transporte e Armazenagem.
CLIQUE E SAIBA COMO!

51 99665-2701

Quem somos

A **gprlog** é uma empresa de treinamento e assessoria, para reduzir custos e melhorar performance Logística, nas áreas de Compras, Transportes e Armazenagem.

REDUZIR CUSTOS E MELHORAR PERFORMANCE LOGÍSTICA



LOGSUP



Mapear o processo e procedimentos de Compras SCM – Benchmarking* de excelência

Implementar BID, KPI, SLA, MI (MARKET INDEXES)

MPEM (Matriz crítica de suprimentos)

Estratégicos e Risco – Ações de saving e mitigar risco de suprimento

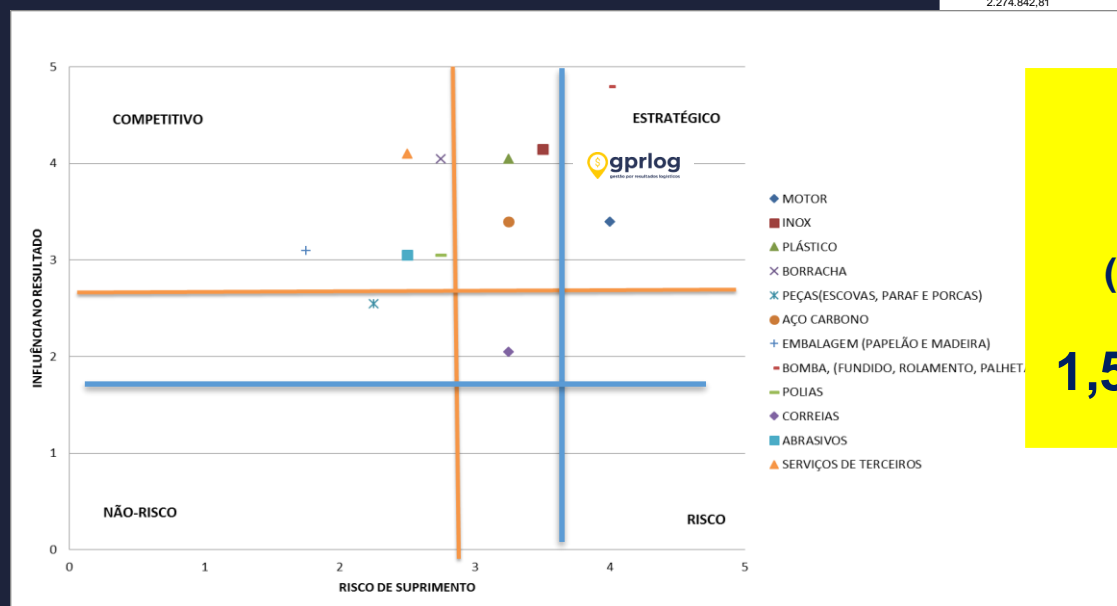
Competitivo e Não-risco – Negociação de redução de custo - E-SOURCING -

RPA - Robotic Automation Process



* Custo de compra: Na indústria cerca de 60% e serviços 30%

12 MESES



VALOR ANO	% COMPRAS	MATERIAL	QUADRANTE	% REDUÇÃO	AÇÕES
2.274.842,81	10,10%	AÇO INOX	ESTRATÉGICO		EVOLUÇÃO DE PREÇOS. ANEXO VARIAÇÃO DO INOX 12 MESES.
	6,03%	SERAP, AFIKIM E HOLM LAUE, INTERPULS	ESTRATÉGICO		IMPORTAÇÕES
	4,66%	MATERIAL ELÉTRICO			PROPOSTA TRON DE REDUÇÃO DE CUSTO E WEG. COMPRAS SOMENTE PARA 2016/1, EXCETO CABO DO TRANSFERIDOR.

**REDUÇÃO DE CUSTO
DESCONTADO
R\$ 152 MIL ou 8%
(INFLAÇÃO 2014 6,41%)
=
1,59% ou R\$ 142 MIL**

- 2,21% REDUÇÃO DE CUSTO SILVERRUBER 11%, EXCETO TETEIRAS. CC 18.234,00, PORTANTO R\$ 10.805,74.
- 3,73% DESENVOLVIMENTO DE GEM USIBRAS. R\$ 35.520,00/ANC. IM DISPOSITIVOS. DESENVOLVIMENTO DE RESAS DE USINAGEM FLUWY FUKM, HILTEG. A FLOW FORM PROPOSTA DE REDUÇÃO R\$ 14.915,93. ROI ZERO QUE REPRESENTA REDUÇÃO DE 5,28% DO CUSTO ATUAL DE USINAGEM DE BOMBAS.
- 3% REDUÇÃO NAS COMPRAS A PARTIR DE 17/07 EM 3%. COMPRA 90% WEG E 10% HERCULES. MANUTENÇÃO DO CUSTO DE 2011 - WEG. POSTERGOU AUMENTO 6,6% PARA SET/15. PROGRAMAÇÃO DE COMPRAS ATE AGO/15. TABELA EVOLUÇÃO DE PREÇOS WEG.
- 11,88% DESENVOLVIMENTO DE NOVO FABRICANTE:
 - CARÇAÇAS COMBA: FUNDIFAR REDUÇÃO PREVISTA R\$ 56.796,00/ANO ROI 3,9 MESES.
 - ROTORES FUNDIDOS: GIROS REDUÇÃO PREVISTA R\$ 7.776,00/ANO ROI DE 8 A 30 MESES DEPENDE DO MODELO.

LOGLEAN

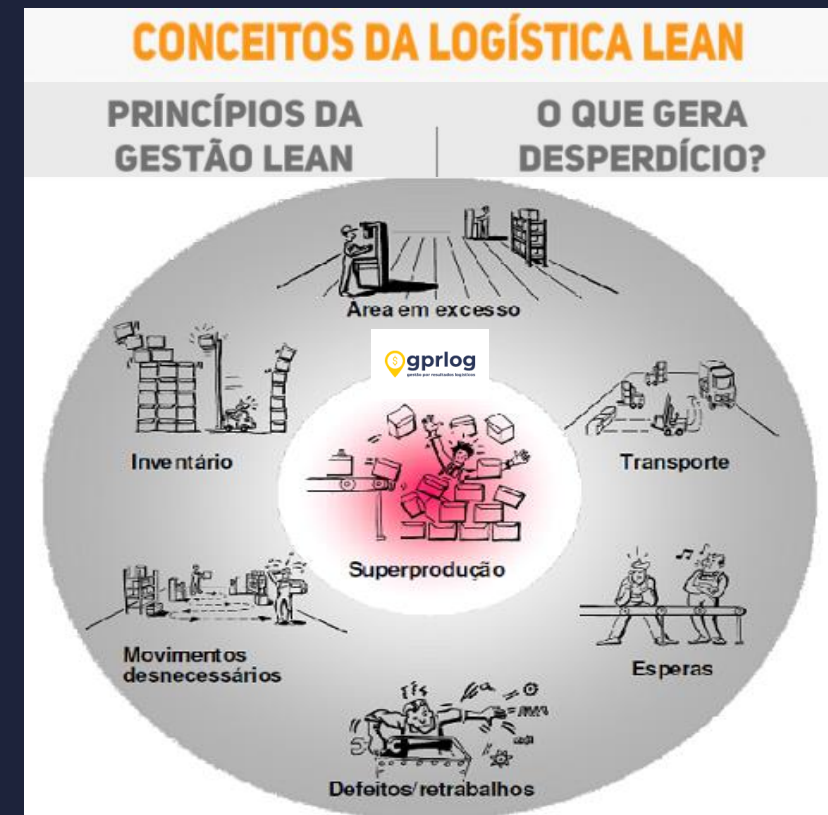


Mapear o processo e procedimentos de Armazenagem na visão “Lean Thinking”

Implementar a redução ou eliminação de perdas e melhorar desempenhos através de crono análise em vídeo*

Sugerir e implementar soluções com tecnologia RFID

Terceirização de inventários de estoque



* Realizado crono análise em vídeo com uso de software terceirizado. Após implementação das melhorias o cliente poderá contratar a licença de uso do software.

GESTÃO VISUAL

AUDITORIA INVENTÁRIO

Inventário geral = 8,86% INACURADO
(realizado pelo CLIENTE)

Amostra aleatória = 60% INACURADO
(realizado pela gprlog)

Responsável	Indicador	Métrica	Meta	Real	Observação
Paulo	Faltantes de peças	319	100%	82%	5% NF NÃO ENVIADA EM 2023
Paulo	Volume Embalados de peças	319	100%	252 NF	52% 100%
Mariana	Produtividade Equipagem de peças	529	100%	400	Processo Parado por falta de peças
Mariana	Produção/Paralelismo Equipagem de peças	312	100%	312	

Data: 24/03/2023

* DESEMPENHO DAS EQUIPES DO SETOR DE EXPEDIÇÃO *									
RESPONSÁVEL	META				PERÍODO 19/03-19/03				
EQUIPE	SEG.	TER.	QUA.	QUI.	SEX.	SÁB.	SAB.	SALDO	
ATA 02	250	140	156	151	95	98	50	70	10/90
SOF 004	519	200	146	200	200	200	200	200	52/19
PESSOAS	6	6	4	4	4	4			
META	0	0	0	0	0	0			
REAL	0	0	0	0	0	0			
PESSOAS	0	0	0	0	0	0			

5 KPI'S
10 PO
1 IT

**ASP A3
GPRLOG**

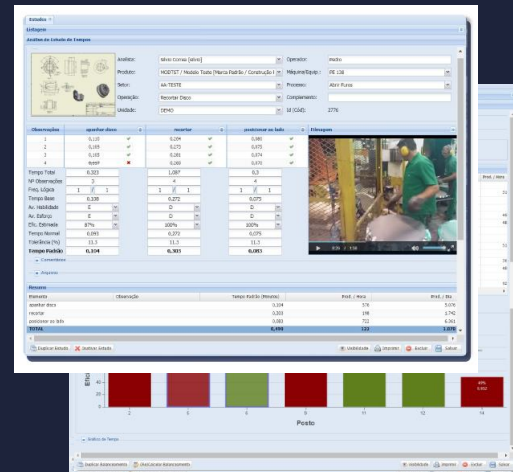


**64 vol/h
Payback 3
meses**

**26 vol/h
CRONOANÁLISE
VÍDEO**

+40%

**CRONO ANÁLISE
VÍDEO
software**



**+PRODUTIVIDADE
187 vol/hr**

**SEPARAÇÃO
ATUAL
131 vol/hr**

+70%

LOGTRANSP



Mapear o processo e procedimentos de Transporte e implementar indicadores-chave com Torre de Controle Logístico

Implementar o processo de comparação de custo e prazo de entrega de tabelas de frete*

Implementar o processo de auditoria de frete e análise e conferência da entrega*

Implementar o processo de roteirização automatizada*



* Realizado automação da gestão de transporte com uso de software terceirizado. Após implementação das melhorias o cliente poderá contratar a licença de uso do software.

Auditoria de frete nacional

Transportadores	Tabela Vigente
14	3

R\$ 600 MIL ano

Perguntas sobre o processo	Respostas
Quantidade de veículos por dia?	3 ou 4 vans refrigeradas
Horário?	Segunda à sexta
de veículo?	Van refrigerada até 1200 kg
oduto?	Pães congelados e derivados
de clientes?	Varejo e rede atacado
notas para análise?	Grande Porto Alegre, Val Serra I e Serra II

**REDUÇÃO 10%
CONTA FRETE DIST
R\$ 6M ano =
+ 1,93% LUCRO e
OTIF na META**

1. Reduza de 3% a 5% conta frete com pagamentos indevidos
2. Evite cobranças indevidas
3. Conciliação automática (CTE e Doccob) dos valores cobrados Versus os valores negociados.
4. Terceirize o processo de auditoria custos indiretos
5. Evite divergências nas cobranças de frete
6. Integre o seu setor de contas a pagar e adicione compliance na sua operação.

Memória de Cálculo - Conhecimento 901721

Fretes > Consultas > Conf. Frete - Conhecimento

Filtros

Totalizadores

Total de frete cobrado	Total de frete calculado	Total da diferença do frete
R\$ 16.281,97	R\$ 15.493,86	R\$ 788,11

gprlog

Doc. Emissã	Pedido	Fatura	Valor Frete	Conta Frete	
14/03/2023			R\$ 143,83	R\$ 208,91	
15/03/2023	0170673		R\$ 59,65	R\$ 95,64	
15/03/2023	0170673		R\$ 59,65	R\$ 96,69	R\$ 88,08 R\$ 8,6
15/03/2023	0170673		R\$ 59,65	R\$ 95,64	R\$ 87,03 R\$ 8,6
15/03/2023	0170672		R\$ 59,65	R\$ 95,11	R\$ 86,50 R\$ 8,6
15/03/2023	0170672		R\$ 59,65	R\$ 95,11	R\$ 86,50 R\$ 8,6
15/03/2023	0170671		R\$ 59,65	R\$ 98,28	R\$ 89,67 R\$ 8,6
15/03/2023	0170672		R\$ 59,65	R\$ 95,11	R\$ 86,50 R\$ 8,6

Download Fechar

gprlog

ADICIONAIS DE FRETE

1. OBJETIVO

2. RESPONSABILIDADES

3. DOCUMENTOS CONSULTADOS

4. CONSIDERAÇÕES

5. CONCLUSÃO

6. HISTÓRICO DE REVISÃO

1. OBJETIVO

2. RESPONSABILIDADES

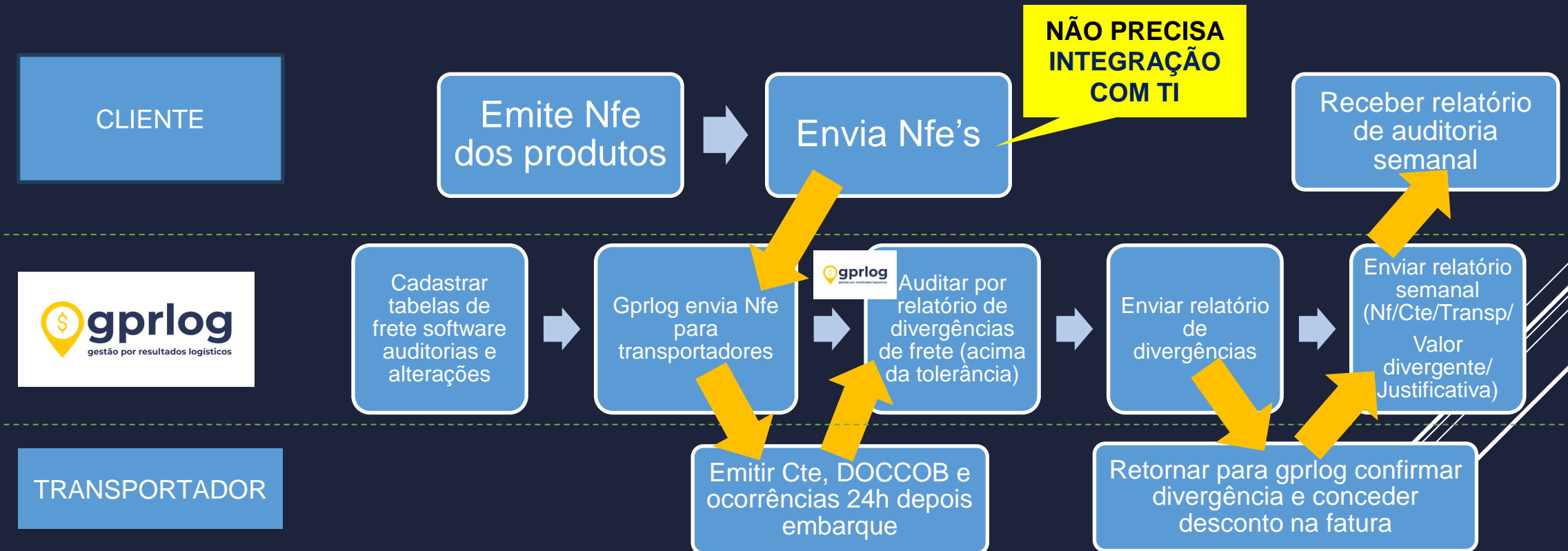
3. DOCUMENTOS CONSULTADOS

4. CONSIDERAÇÕES

5. CONCLUSÃO

6. HISTÓRICO DE REVISÃO

Auditoria de frete nacional BPO¹



LOGCOACH



Selecionar e sugerir profissionais de Logística
Mentoria do time operacional e de gestão

Revisar procedimentos

Criar novos procedimentos

Treinar times

Influenciar na mudança de atitude



OBRIGADO!

Henrique Dutra

51 99665-2701

henrique.dutra@gprlog.com.br

gprlog.com.br

A decorative graphic consisting of several parallel white lines of varying lengths, slanted upwards from left to right, located in the bottom right corner of the slide.